



# 2021届



## 德阳城市轨道交通职业学院 毕业生就业质量年度报告

**本文档数据产权所有者：**

德阳城市轨道交通职业学院

**本文档数据使用权被授予者：**

四川力蒙德教育咨询有限责任公司

**特别声明：**

德阳城市轨道交通职业学院与四川力蒙德教育咨询有限责任公司合作开展《德阳城市轨道交通职业学院 2021 届毕业生就业质量年度报告》编制项目，并组成项目团队。德阳城市轨道交通职业学院针对本项目的研究模式和内容框架提出了相应需求和建议，提供了主要的原始数据。四川力蒙德教育咨询有限责任公司团队作为第三方，独立完成了本报告的原始数据清洗、统计与分析、问卷调研设计以及报告撰写校对等工作。任何调查研究都存在一定的环境样本偏差性，因此，调查结果可能与实际情况存在一定差异，但不影响本报告结果的统计代表性。

四川力蒙德教育咨询有限责任公司

# 目录

<b>前言</b>	<b>1</b>
<b>第 1 章 就业基本情况</b>	<b>3</b>
<b>一、 毕业生规模与结构</b>	<b>3</b>
1. 毕业生规模	3
2. 专业结构	3
3. 生源地分布	4
4. 民族结构	5
5. 政治面貌结构	5
<b>二、 毕业去向落实情况</b>	<b>6</b>
1. 毕业去向落实率	6
2. 毕业去向	6
3. 分专业毕业去向落实率	7
<b>三、 就业结构</b>	<b>8</b>
1. 就业地域流向	8
2. 就业行业流向	10
3. 就业单位性质分布	11
4. 就业职位流向	12
<b>第 2 章 就业相关分析</b>	<b>13</b>
<b>一、 就业结构分析</b>	<b>13</b>
1. 立足四川，辐射全国	13
2. 分专业就业单位性质分布	15
<b>二、 升学情况</b>	<b>16</b>
1. 毕业生升学率	16
2. 升学的主要院校	16
<b>三、 就业质量分析</b>	<b>17</b>
1. 就业现状满意度	17

2.	对就业单位的满意度 .....	17
3.	职业期待吻合度 .....	18
4.	专业相关度 .....	19
5.	岗位变动情况.....	20
<b>第 3 章</b>	<b>教育教学反馈.....</b>	<b>21</b>
<b>一、</b>	<b>毕业生对学校的反馈.....</b>	<b>21</b>
1.	毕业生对母校的总体评价 .....	21
2.	毕业生对母校三项主要工作的反馈评价.....	22
<b>二、</b>	<b>毕业生对教学的反馈.....</b>	<b>23</b>
1.	毕业生对教学工作主要方面的评价.....	23
2.	毕业生希望教学工作改进的地方 .....	24
3.	毕业生与教师的交流频率 .....	24
4.	毕业生对专业核心课程的反馈.....	25
<b>三、</b>	<b>毕业生对创新创业教育的反馈.....</b>	<b>26</b>
1.	毕业生对学校创新创业教育的满意度 .....	26
2.	创新创业参与度 .....	26
3.	学校创新创业教育与活动类型分布.....	27
4.	毕业生希望创新创业教育改进的方面 .....	27
<b>四、</b>	<b>能力与素养 .....</b>	<b>28</b>
1.	毕业生对自身基本工作能力的评价.....	28
2.	毕业生对自身素质素养的评价.....	29
<b>第 4 章</b>	<b>就业服务与毕业生求职过程.....</b>	<b>30</b>
<b>一、</b>	<b>就业服务指导情况 .....</b>	<b>30</b>
1.	毕业生对学校就业服务的满意度 .....	30
2.	学校就业服务分布情况.....	30
3.	学校就业服务需要改进的方面.....	31
4.	毕业生获取第一份工作的渠道.....	31
<b>二、</b>	<b>毕业生求职过程.....</b>	<b>32</b>

1. 毕业生求职形势 .....	32
2. 疫情对毕业生就业的影响 .....	33
3. 毕业生对职业前景的态度 .....	33
4. 各专业毕业生对职业前景的态度 .....	34

<b>名词解释 .....</b>	<b>35</b>
-------------------	-----------

# 图表索引

<b>第 1 章 就业基本情况</b> .....	<b>3</b>
图 1.1 毕业生总体规模 .....	3
图 1.2 毕业生专业结构 .....	3
表 1-1 生源地分布列表 .....	4
表 1-2 毕业生民族结构 .....	5
表 1-3 政治面貌结构 .....	5
图 1.3 毕业去向落实率 .....	6
图 1.4 毕业去向分布 .....	6
表 1-4 毕业去向分布详表 .....	7
图 1.5 分专业毕业去向落实率和落实人数 .....	7
表 1-5 就业地域详细分布列表（全国） .....	8
表 1-6 就业地域详细分布列表（四川省） .....	9
图 1.6 就业行业流向分布 .....	10
图 1.7 就业单位性质分布 .....	11
图 1.8 就业职位流向分布 .....	12
<b>第 2 章 就业相关分析</b> .....	<b>13</b>
图 2.1 毕业生就业地区（全国）分布 .....	13
图 2.2 毕业生就业地区（省内）分布 .....	13
图 2.3 毕业生就业地详细分布 .....	14
图 2.4 不同专业毕业生就业单位性质分布（%） .....	15
图 2.5 毕业生升学率 .....	16
图 2.6 毕业生升学的院校分布 .....	16
图 2.7 就业现状满意度 .....	17
图 2.8 毕业生对就业单位的满意度 .....	17
图 2.9 职业期待吻合度 .....	18
图 2.10 职业期待不吻合的原因 .....	18
图 2.11 专业相关度 .....	19
图 2.12 选择工作与专业不相关的主要原因（多选） .....	19

图 2.13 选择工作与专业不相关的主要原因 (多选)	20
图 2.14 毕业生岗位变动情况	20
<b>第 3 章 教育教学反馈</b>	<b>21</b>
图 3.1 毕业生对母校的总体满意度	21
图 3.2 毕业生愿意向他人推荐到母校就读的比例	21
图 3.3 毕业生对学校三项主要工作的满意度	22
图 3.4 毕业生对教学工作主要方面的满意度	23
图 3.5 各专业毕业生对教学工作主要方面的满意度	23
图 3.6 毕业生希望教学工作能够改进的地方 (多选)	24
图 3.7 毕业生与教师的交流频率	24
图 3.8 毕业生认为专业核心课程的重要度	25
图 3.9 毕业生对专业核心课程的满足度	25
图 3.10 创新创业教育满意度	26
图 3.11 创新创业参与度	26
图 3.12 毕业生接受过的创新创业教育与活动类型分布及其有效性 (多选)	27
图 3.13 毕业生认为创新创业教育需要改进的方面 (多选)	27
图 3.14 毕业生对自身基本工作能力的评价	28
图 3.15 毕业生对自身素质素养的评价	29
<b>第 4 章 就业服务与毕业生求职过程</b>	<b>30</b>
图 4.1 就业服务满意度	30
图 4.2 毕业生接受过的就业服务类型及其有效性分布 (多选)	30
图 4.3 学校就业服务需要改进的方面 (多选)	31
图 4.4 毕业生获取第一份工作的渠道	31
图 4.5 毕业生求职困难程度	32
图 4.6 获取第一份工作前简历投递份数分布	32
图 4.7 毕业生认为疫情对就业的影响程度	33
图 4.8 毕业生对职业前景的态度	33
图 4.9 各专业毕业生求职困难比例与看好职业前景的比例	34

# 前言

## 一、学校简介

德阳城市轨道交通职业学院（简称“德阳交院”）是四川省人民政府批准、教育部备案的统招全日制普通高等院校。我校与国家首批“双一流”、“211 工程”、“特色 985 工程”、“2011 协同创新计划”重点建设并设有研究生院的教育部直属全国重点大学——西南交通大学战略合作，在其指导下办学。

我校是全国城市轨道交通职业教育集团副理事长单位、全国交通运输行业职业技能大赛指定培训单位和赛事中心。拥有完整的城市轨道交通专业群；拥有国内一流的“轨道交通管控一体化实验实训基地”（2021 年获评四川省民办高校协会“优秀实训中心（基地）”第一名）、“轨道交通企业应急演练及员工技能培训基地”和“土木工程检测实训中心”。现建有目前国内高校规模最大、集成度最高的城市轨道交通综合调度指挥实训室、覆盖全国轨道交通企业主流驾驶平台的电客车司机驾驶实训室、配备企业真实生产设备的城市轨道交通车辆实训室、信号实训室、站务实训室、机电实训室、供配电实训室、物流运输实训室、土木测量实训室、工程检测实训室、学生创客中心等 46 个实训平台，是培养城市轨道交通行业及区域经济社会发展需要的高素质技术技能人才的骨干院校。

我校位于中国古蜀之源、重装之都，雪茄之乡、书法之乡的四川德阳什邡市，距离成都 30 分钟车程。学校总占地 803.9 亩，是按本科院校标准设计的生态花园式校园。拥有 19920 平米的当前四川省高职院校单体面积最大的现代化图书馆、17800 平米的城市轨道交通综合实训大楼、35000 平米的智能教学大楼；建有配有中央热水、独立空调、独立卫生间、独立阳台和全自动洗衣机房设施和 WI-FI 全覆盖的 6 人间标准化学生公寓。学校运动场设施齐全，功能完善，高标准的足球场、篮球场、羽毛球场、排球场、乒乓球台、高尔夫练习场等体育运动设施满足学生体育竞技、业余休闲、有氧健身等多方面的需要。学校餐饮服务与后勤保障完善，食堂荣获“2019-2020 年度四川省高校伙食工作先进集体”荣誉称号，是同批次高校唯一获奖单位。漫步于学校中心的 12000 平米同心湖畔，绿林辉映、生机盎然，让师生能感受到现代信息技术与智慧校园的便捷，能体会到科技文化与传统文化、人文景观互通交融、舒适温馨、丰富多彩的优美学习生活环境。

我校围绕“交通强国、铁路先行”的大交通战略以及国家《交通强国建设纲要》，紧密结合成渝双城经济圈和四川成德绵全面改革创新改革试验先行区建设，充分发挥西南交通大学师资资源、特色学科资源，以服务大轨道交通产业链需求为依托，以服务地方经济社会发展为



己任，以培养高素质技术技能型人才为目标，全面推进师资队伍建设和专业发展建设、人才培养质量工程建设，在办学的三年多时间里取得了长足的进步。

我校师资力量雄厚，现有专兼职教师 200 余名。其中不仅有来自西南交通大学交通运输、土木建筑、机电通信、经济管理等专业的权威教授，亦有来自企业生产一线的高级管理人員和工程師。学校专家团队包括特聘大国工匠、西南交通大学专家团队、海外专家团队、通识教育专家团队、双师型专家团队、特聘专家讲授团队和企业专家团队。学院现设立有 5 个二级学院和 2 个教学部，涵盖交通运输、机电、智能信息、土木工程、经济管理等学科门类 27 个专业，各二级学院院长及学科建设负责人均由知名专家教授担任。各专家团队参与指导学科专业建设及人才培养工作。

学院发展方向清晰、事业平台广阔、注重人才培养，立足四川、辐射全国、走向世界，以服务大轨道交通产业、服务国家“一带一路”和服务“中国制造 2025”战略为目标，努力成为培育城市轨道交通及经济社会发展相关领域高素质技术技能型人才的摇篮。

## 二、报告说明

为总结回顾 2020-2021 学年的就业工作，展现学校首届毕业生的就业状况，在此特编制《德阳城市轨道交通职业学院 2021 届毕业生就业质量年度报告》，报告从多个方面为读者提供德阳城市轨道交通职业学院 2021 届毕业生的就业状况以及学校的就业工作主要情况。

本报告大纲结构包括三部分：

第一部分为前言；

第二部分为报告正文，包括就业基本情况、就业相关分析、教育教学反馈、就业服务与毕业生求职过程等内容；

第三部分为名词解释。

### 关于数据

本报告主要数据来源于德阳城市轨道交通职业学院上报教育部的 2021 届毕业生初次就业数据（截至 2021 年 8 月 31 日），以及 2021 届毕业生问卷调查数据（截至 2021 年 12 月 15 日）。

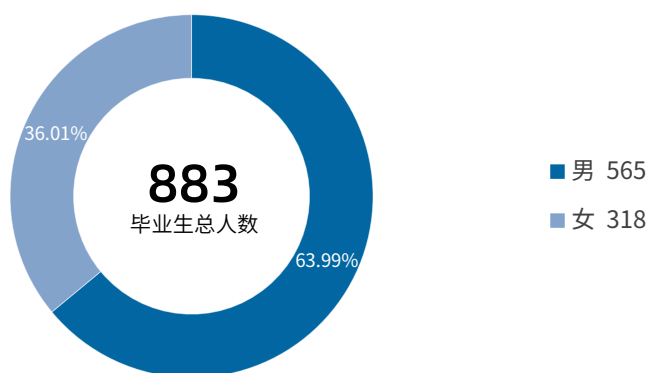
# 第1章 就业基本情况

## 一、毕业生规模与结构

### 1. 毕业生规模

2021 届毕业生为学校首届毕业生，共 883 人；其中男生 565 人，女生 318 人。

图1.1 毕业生总体规模<sup>1</sup>

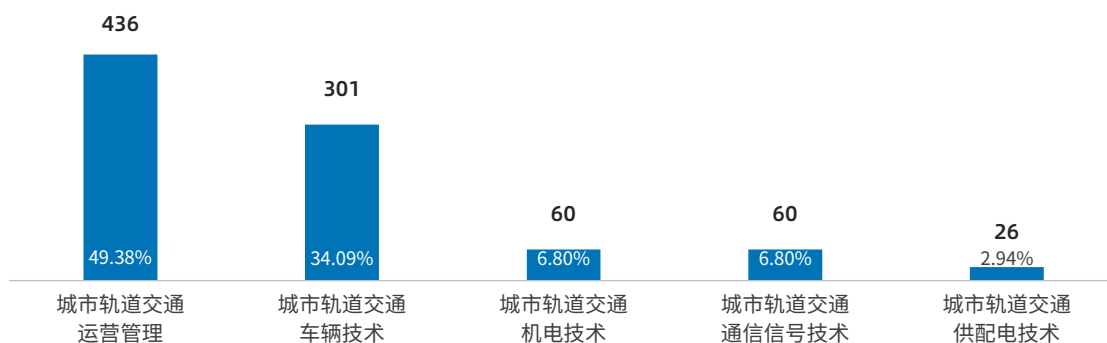


数据来源：德阳城市轨道交通职业学院 2021 届毕业生初次就业数据

### 2. 专业结构

本届毕业生分布在五个专业中，全部为城市轨道交通类专业，其中人数最多的两个专业分别是城市轨道交通运营管理（436 人）和城市轨道交通车辆技术（301 人），两者合计占毕业生总数的 83.47%。

图1.2 毕业生专业结构



数据来源：德阳城市轨道交通职业学院 2021 届毕业生初次就业数据

<sup>1</sup> 在本报告所有图表中，未特别说明时，无单位的数字均为毕业生人数。

### 3. 生源地分布

本届毕业生的生源地非常集中，来自省内的毕业生达到 881 人，占比为 99.77%。

表1-1 生源地分布列表

生源省	生源所在市	人数	比例
四川省	成都市	102	11.55%
	德阳市	84	9.51%
	遂宁市	74	8.38%
	广元市	74	8.38%
	南充市	69	7.81%
	达州市	65	7.36%
	内江市	58	6.57%
	凉山彝族自治州	51	5.78%
	眉山市	40	4.53%
	宜宾市	39	4.42%
	泸州市	34	3.85%
	广安市	33	3.74%
	巴中市	26	2.94%
	乐山市	22	2.49%
	自贡市	21	2.38%
	绵阳市	20	2.27%
	资阳市	19	2.15%
	攀枝花市	16	1.81%
	雅安市	14	1.59%
	阿坝藏族羌族自治州	10	1.13%
甘孜藏族自治州	10	1.13%	
陕西省	宝鸡市	1	0.11%
重庆市	重庆市	1	0.11%
总计		883	100.00%

数据来源：德阳城市轨道交通职业学院 2021 届毕业生初次就业数据

## 4. 民族结构

本届毕业生中汉族人数最多，共 851 人，其次是彝族毕业生 19 人、藏族毕业生 6 人。

表1-2 毕业生民族结构

民族	人数	比例
汉族	851	96.38%
彝族	19	2.15%
藏族	6	0.68%
土家族	2	0.23%
回族	2	0.23%
羌族	1	0.11%
苗族	1	0.11%
布依族	1	0.11%

数据来源：德阳城市轨道交通职业学院 2021 届毕业生初次就业数据

## 5. 政治面貌结构

本届毕业生的政治面貌以共青团员为主，占比为 93.77%。

表1-3 政治面貌结构

政治面貌	人数	比例
共青团员	828	93.77%
群众	55	6.23%

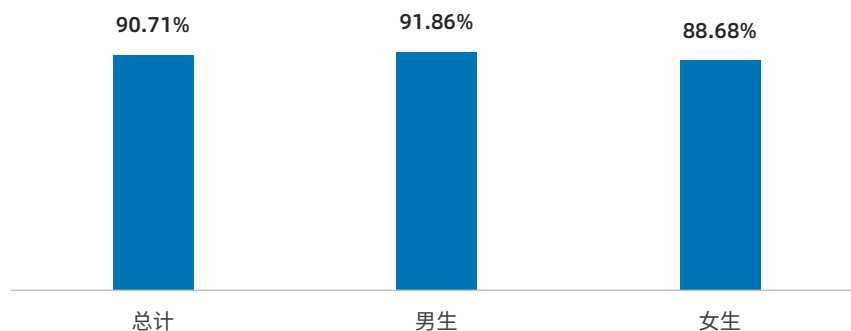
数据来源：德阳城市轨道交通职业学院 2021 届毕业生初次就业数据

## 二、 毕业去向落实情况

### 1. 毕业去向落实率

本届毕业生的总体毕业去向落实率为 90.71%，其中男生 91.86%，女生 88.68%。

图1.3 毕业去向落实率

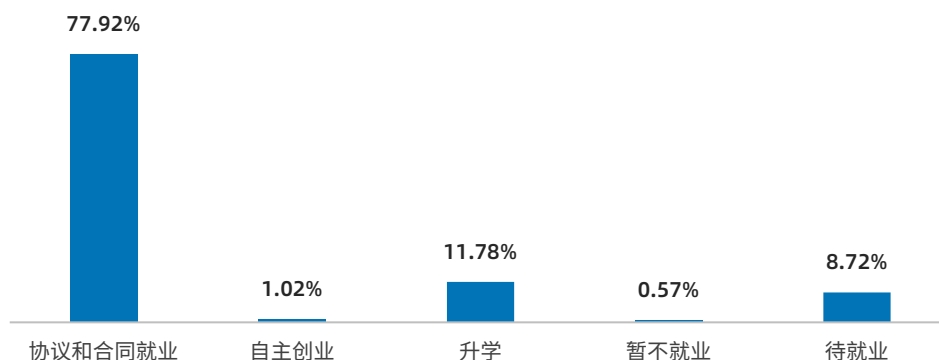


数据来源：德阳城市轨道交通职业学院 2021 届毕业生初次就业数据

### 2. 毕业去向

本届毕业生的毕业生去向以协议和合同就业为主，协议和合同就业率为 77.92%，其次是升学的毕业生，总体升学率为 11.78%。

图1.4 毕业去向分布



数据来源：德阳城市轨道交通职业学院 2021 届毕业生初次就业数据

表1-4 毕业去向分布详表<sup>1</sup>

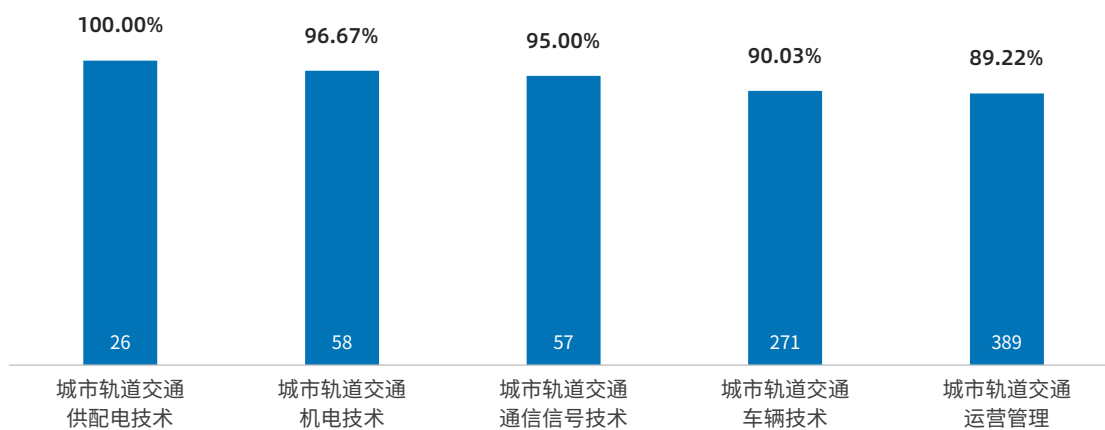
		毕业去向	人数	比例
就业	协议和合同就业	签就业协议形式就业	632	71.57%
		签劳动合同形式就业	42	4.76%
		应征义务兵	14	1.59%
	自主创业	自主创业	9	1.02%
升学	升学	专科升普通本科	104	11.78%
未就业	暂不就业	不就业拟升学	5	0.57%
	待就业		77	8.72%
总计			883	100.00%

数据来源：德阳城市轨道交通职业学院 2021 届毕业生初次就业数据

### 3. 分专业毕业去向落实率

各专业中，城市轨道交通供配电技术专业毕业去向落实率最高，达到 100%，其次是城市轨道交通机电技术（96.67%）、城市轨道交通通信信号技术（95.00%）。

图1.5 分专业毕业去向落实率和落实人数



数据来源：德阳城市轨道交通职业学院 2021 届毕业生初次就业数据

<sup>1</sup>协议和合同就业、自主创业、灵活就业属**就业**，待就业、暂不就业属**未就业**。  
**毕业去向落实率** = (就业人数+升学人数) / 毕业生总人数

## 三、就业结构

### 1. 就业地域流向<sup>1</sup>

本届毕业生的就业地域分布于全国多个省、市、自治区，主要集中在四川，占比达到78.04%，其中最主要的就业地是成都，占比达到52.42%。

表1-5 就业地域详细分布列表（全国）

省份	人数	比例
四川	533	78.04%
重庆	29	4.25%
西藏	26	3.81%
贵州	24	3.51%
广东	17	2.49%
浙江	12	1.76%
江苏	8	1.17%
上海	5	0.73%
新疆	5	0.73%
天津	5	0.73%
河北	3	0.44%
湖北	3	0.44%
安徽	3	0.44%
福建	2	0.29%
山西	2	0.29%
山东	2	0.29%
江西	2	0.29%
北京	1	0.15%
甘肃	1	0.15%
<b>总计</b>	<b>683</b>	<b>100.00%</b>

数据来源：德阳城市轨道交通职业学院 2021 届毕业生初次就业数据

<sup>1</sup> 就业地分布不含升学、出国出境、应征义务兵的毕业生。

表1-6 就业地域详细分布列表（四川省）

市(州)	人数	比例
成都	358	52.42%
德阳	33	4.83%
眉山	21	3.07%
内江	12	1.76%
宜宾	11	1.61%
绵阳	11	1.61%
遂宁	10	1.46%
凉山州	10	1.46%
广元	9	1.32%
南充	8	1.17%
资阳	8	1.17%
达州	7	1.02%
泸州	7	1.02%
自贡	6	0.88%
乐山	5	0.73%
甘孜州	4	0.59%
巴中	3	0.44%
广安	3	0.44%
阿坝州	3	0.44%
攀枝花	2	0.29%
雅安	2	0.29%
<b>四川省 汇总</b>	<b>533</b>	<b>78.04%</b>

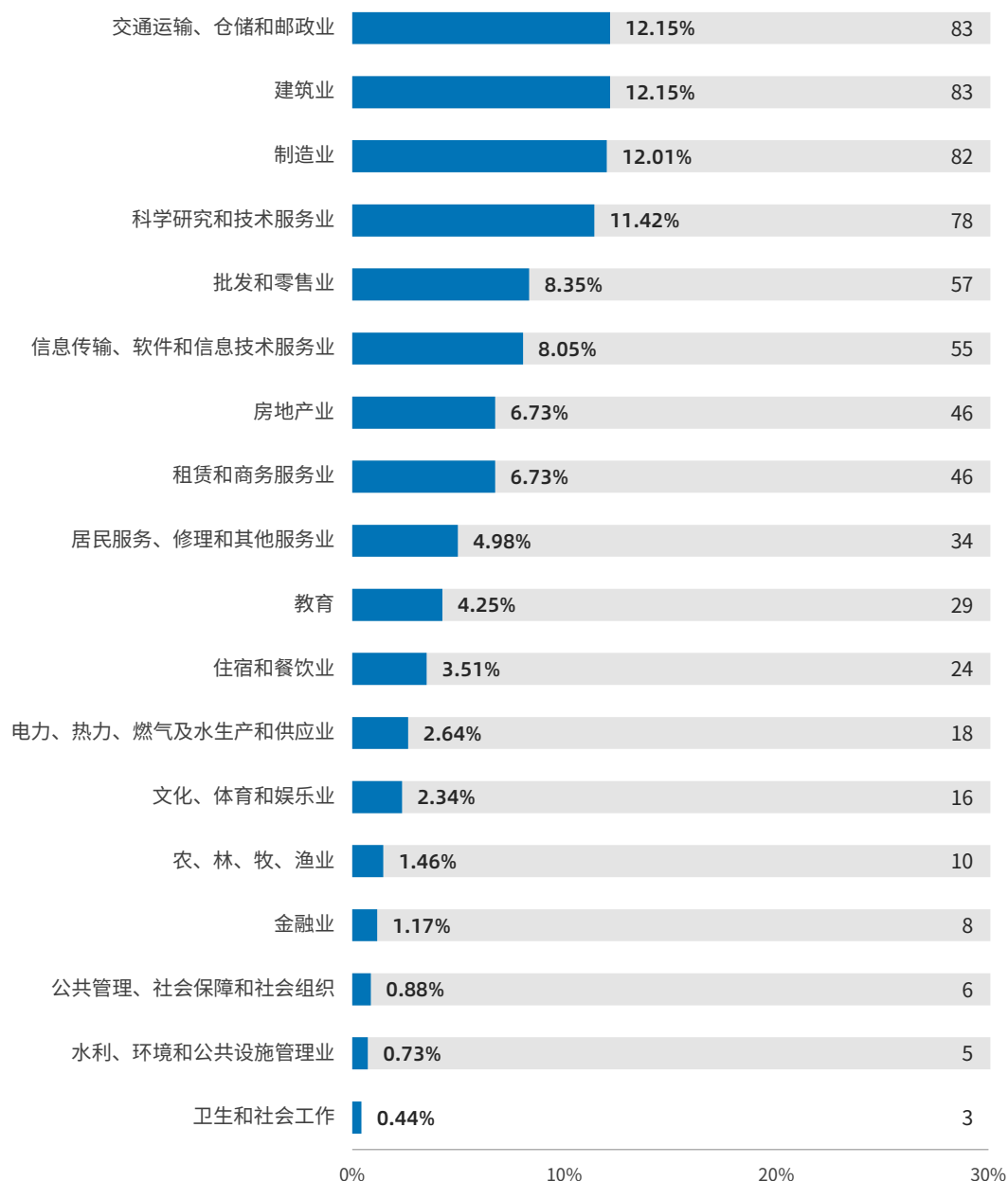
数据来源：德阳城市轨道交通职业学院 2021 届毕业生初次就业数据



## 2. 就业行业流向

本届毕业生的就业行业中，比例最高的是交通运输/仓储和邮政业、建筑业，占比均为12.15%；其次是制造业，占比为12.01%；科学研究和技术服务业占比为11.42%，其他行业占比均在10%以下。

图1.6 就业行业流向分布<sup>1</sup>



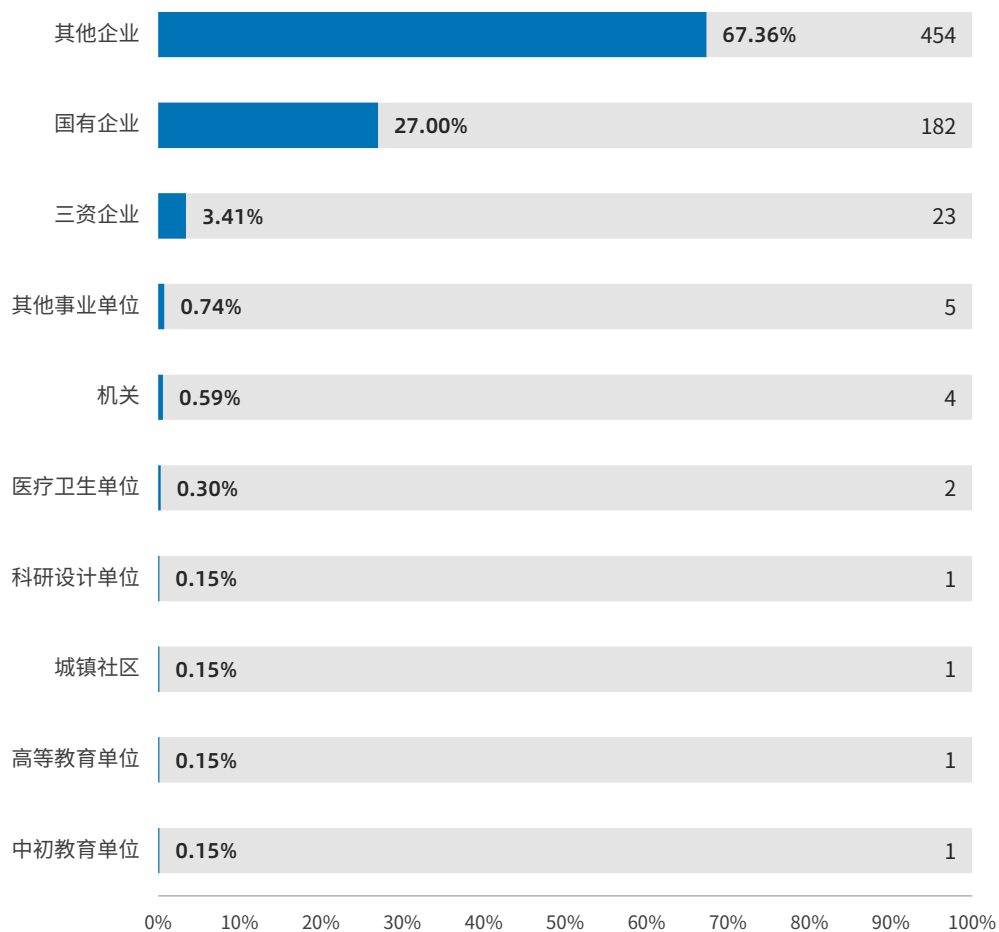
数据来源：德阳城市轨道交通职业学院 2021 届毕业生初次就业数据

<sup>1</sup> 行业分布不含升学、出国出境、应征义务兵、自由职业、科研助理、基层项目的毕业生。

### 3. 就业单位性质分布<sup>1</sup>

本届毕业生就业单位的性质以其他企业为主，比例为 67.36%，其次是国有企业，比例为 27.00%。

图1.7 就业单位性质分布



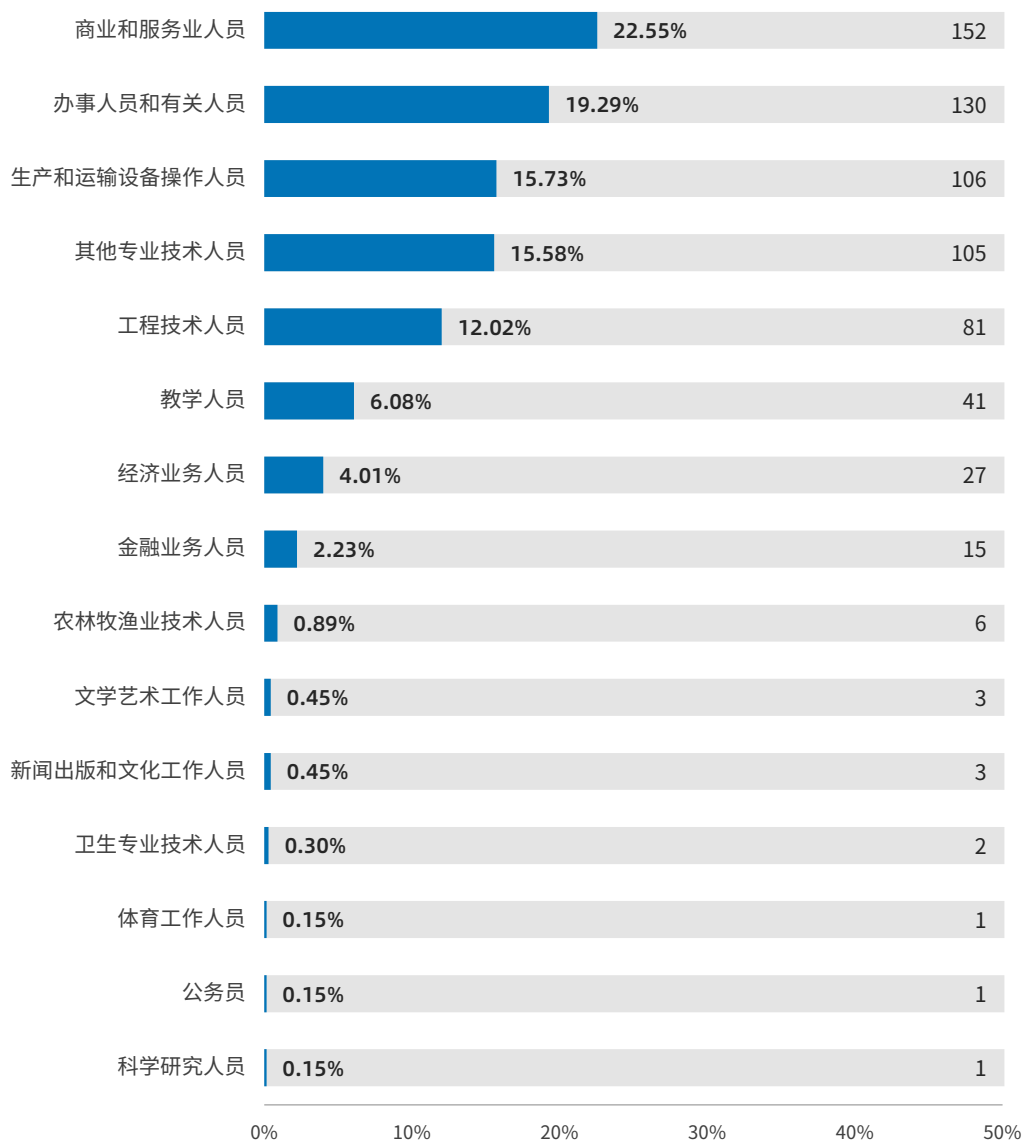
数据来源：德阳城市轨道交通职业学院 2021 届毕业生初次就业数据

<sup>1</sup> 单位性质、工作职位分布不含升学、出国出境、应征义务兵、自由职业、科研助理、基层项目、自主创业的毕业生。

## 4. 就业职位流向

就业职位流向方面，比例最高的是商业和服务业人员（22.55%）；其次是办事人员和有关人员（19.29%）、生产和运输设备操作人员（15.73%）、其他专业技术人员（15.58%）、工程技术人员（12.02%）。

图1.8 就业职位流向分布



数据来源：德阳城市轨道交通职业学院 2021 届毕业生初次就业数据

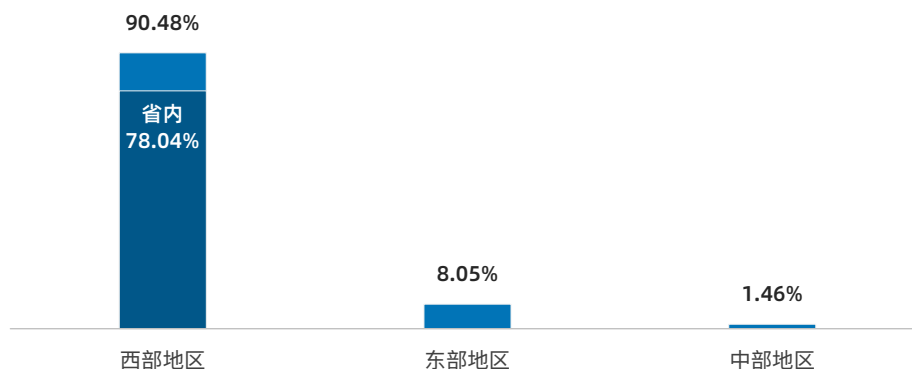
## 第2章 就业相关分析

### 一、就业结构分析

#### 1. 立足四川，辐射全国

立足四川、辐射全国是学校的发展方向之一。本届毕业生在省内就业的比例达到 78.04%；在省外就业的毕业生比例为 21.96%，主要是在东部地区就业。

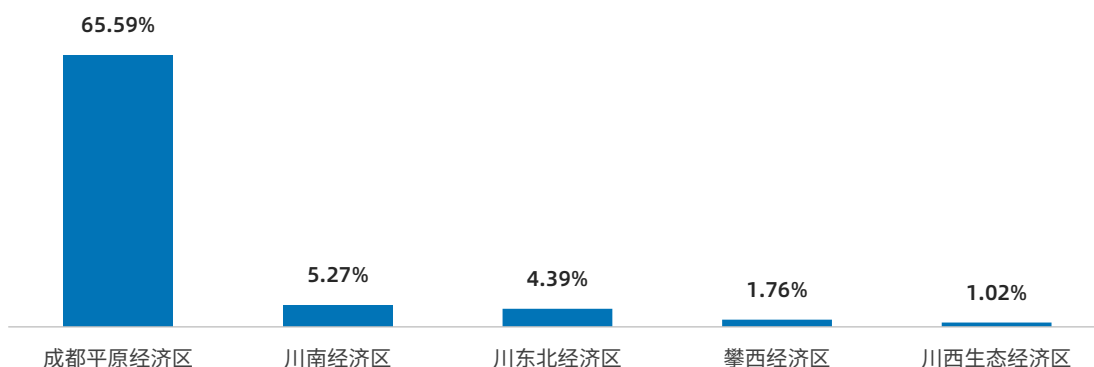
图2.1 毕业生就业地区（全国）分布



数据来源：德阳城市轨道交通职业学院 2021 届毕业生初次就业数据

从省内分布来看，本届毕业生主要在成都平原经济区就业，比例达到 65.59%。

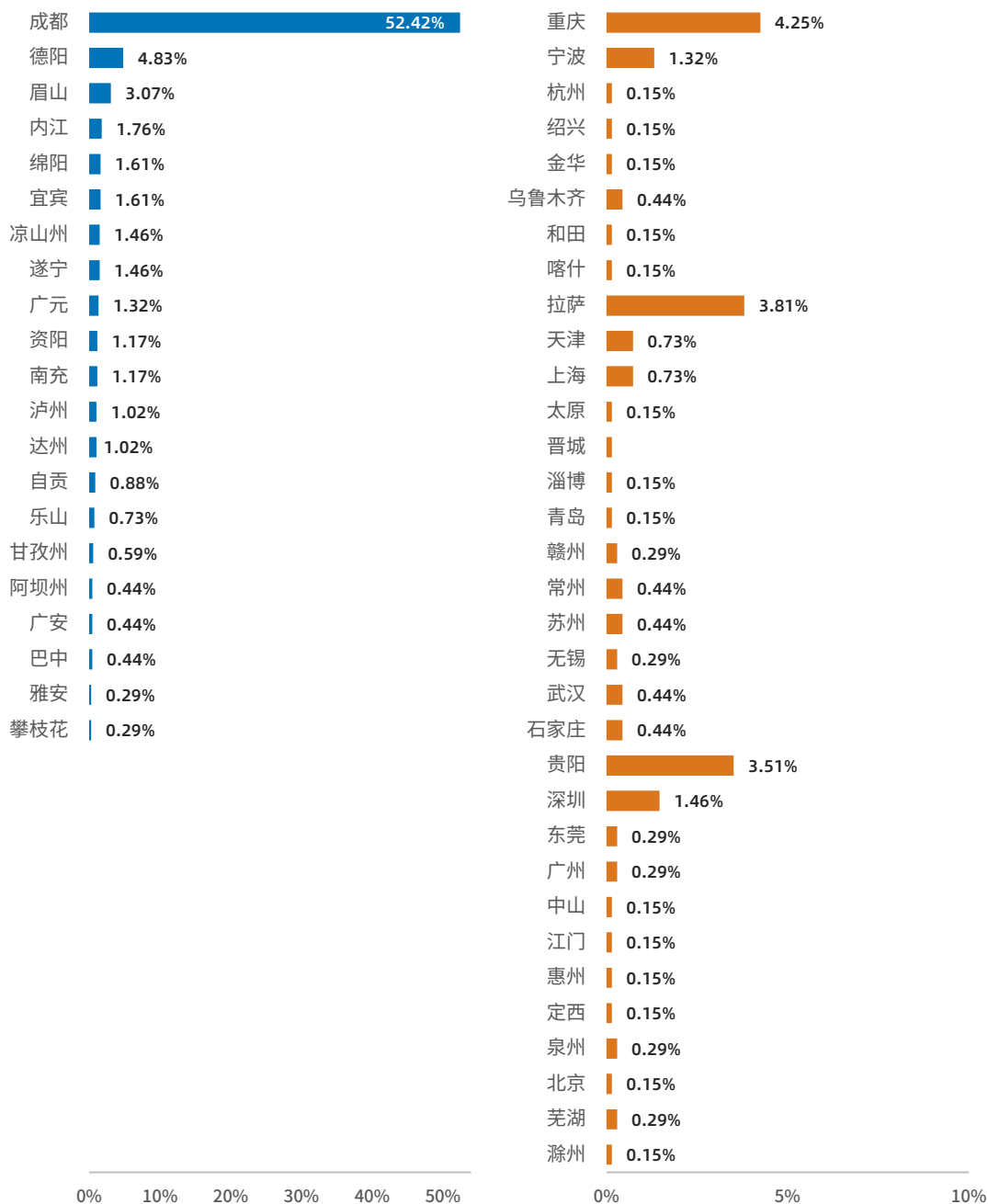
图2.2 毕业生就业地区（省内）分布



数据来源：德阳城市轨道交通职业学院 2021 届毕业生初次就业数据

从毕业生的就业地来看，覆盖了省内所有市（州），并辐射到全国多个省、市、自治区的数十个城市（地区）。省内的主要就业地是成都和绵阳，占比分别为 52.42%、4.83%；省外的主要就业地是重庆、拉萨、贵阳以及深圳。

图2.3 毕业生就业地详细分布



数据来源：德阳城市轨道交通职业学院 2021 届毕业生初次就业数据

## 2. 分专业就业单位性质分布

本届毕业生的就业单位主要是其他企业和国有企业两类，在其他企业就业比例最高的是城市轨道交通运营管理专业，在国有企业就业比例最高的是城市轨道交通机电技术专业。

图2.4 不同专业毕业生就业单位性质分布 (%)

单位性质	城市轨道交通 车辆技术	城市轨道交通 供配电技术	城市轨道交通 机电技术	城市轨道交通 通信信号技术	城市轨道交通 运营管理
其他企业	58.88	64.00	45.45	50.00	78.53
国有企业	38.32	36.00	49.09	35.00	14.71
三资企业	1.40		3.64	15.00	3.53
其他事业单位	0.47				1.18
机关	0.93				0.59
医疗卫生单位					0.59
中初教育单位					0.29
高等教育单位					0.29
城镇社区					0.29
科研设计单位			1.82		

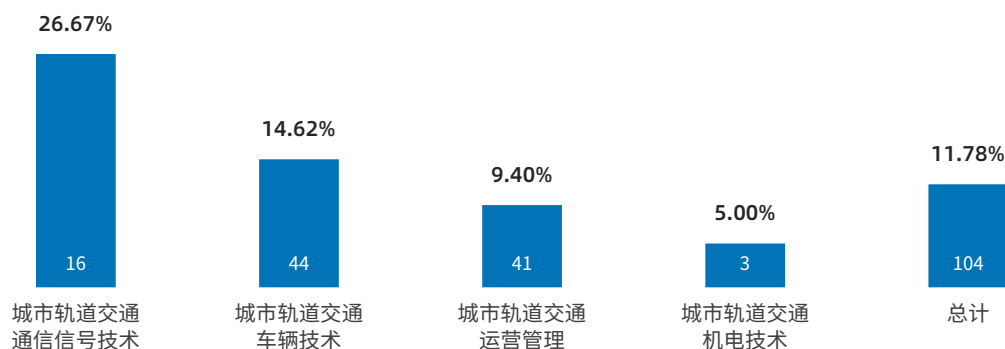
数据来源：德阳城市轨道交通职业学院 2021 届毕业生初次就业数据

## 二、升学情况

### 1. 毕业生升学率

本届毕业生国内升学率为 11.78%，升学人数 104 人。分专业来看，城市轨道交通通信信号技术专业升学率最高，达到 26.67%。

图2.5 毕业生升学率




数据来源：德阳城市轨道交通职业学院 2021 届毕业生初次就业数据

### 2. 升学的主要院校

本届毕业生升学人数最多的院校是西南交通大学希望学院，达到 85 人，占升学总人数的 81.73%。

图2.6 毕业生升学的院校分布



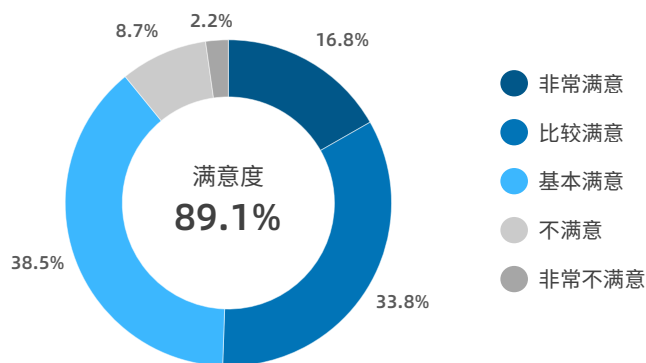
数据来源：德阳城市轨道交通职业学院 2021 届毕业生初次就业数据

## 三、 就业质量分析

### 1. 就业现状满意度

就业现状满意度是毕业生对目前工作生活状态的总体满意程度。调研数据显示，本届毕业生的总体就业现状满意度为 89.1%，其中表示非常满意和比较满意的毕业生合计占比达到 50.6%。

图2.7 就业现状满意度

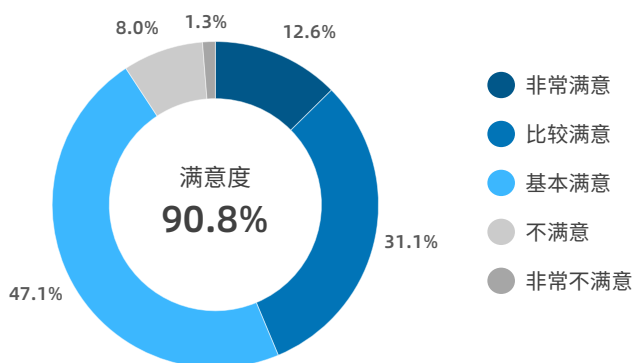


数据来源：德阳城市轨道交通职业学院 2021 届毕业生就业质量调查

### 2. 对就业单位的满意度

本届毕业生对就业所在单位的满意度较高，达到 90.8%，其中表示非常满意和比较满意的毕业生合计占比为 43.7%。

图2.8 毕业生对就业单位的满意度



数据来源：德阳城市轨道交通职业学院 2021 届毕业生就业质量调查

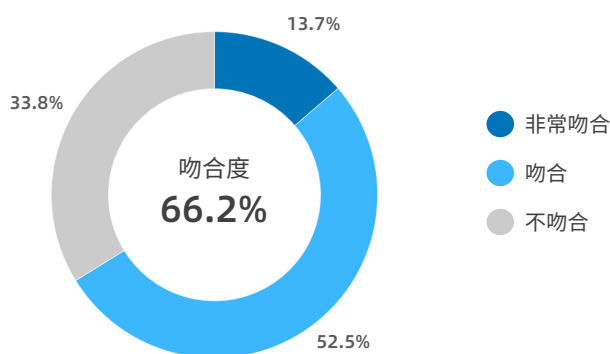


### 3. 职业期待吻合度

对于目前工作是否符合职业期待，大部分答题毕业生认为符合其职业期待（非常吻合+吻合），占比达到 66.2%，其中认为非常吻合的毕业生占比为 13.7%。

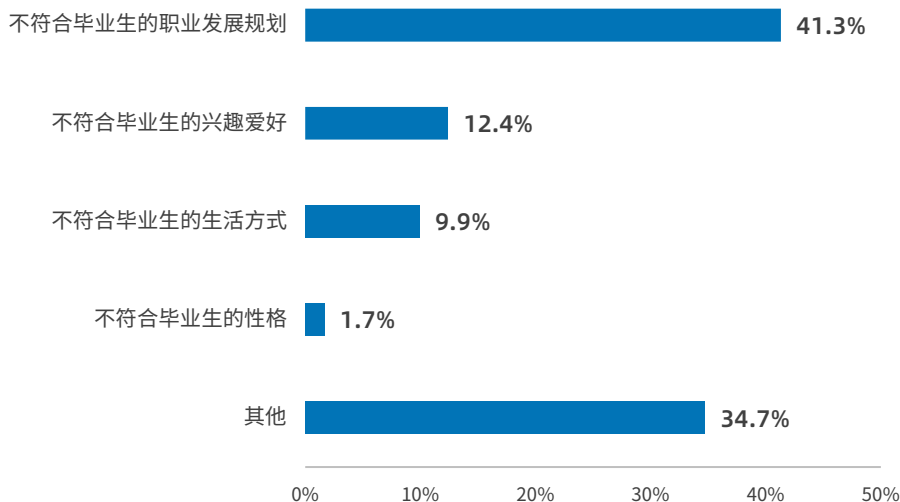
在目前工作与职业期待不吻合的毕业生中，主要原因为不符合毕业生的职业发展规划，比例为 41.3%，其次是不符合毕业生的兴趣爱好、不符合毕业生的生活方式，比例分别为 12.4%和 9.9%。

图2.9 职业期待吻合度



数据来源：德阳城市轨道交通职业学院 2021 届毕业生就业质量调查

图2.10 职业期待不吻合的原因



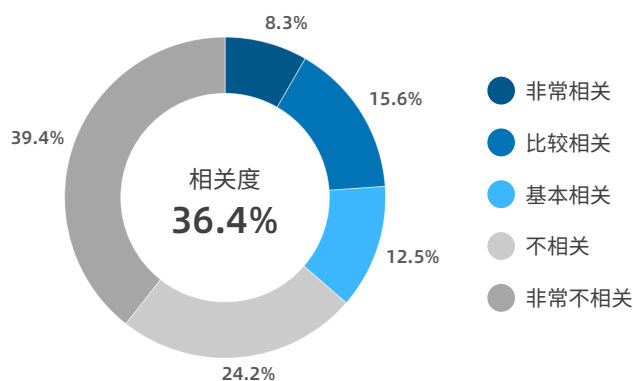
数据来源：德阳城市轨道交通职业学院 2021 届毕业生就业质量调查

## 4. 专业相关度

专业相关度是指受雇全职工作者中选择工作与专业相关的比例。调研结果显示，本届毕业生的总体专业相关度为 36.4%，其中非常相关和比较相关的毕业生合计占比为 23.9%。

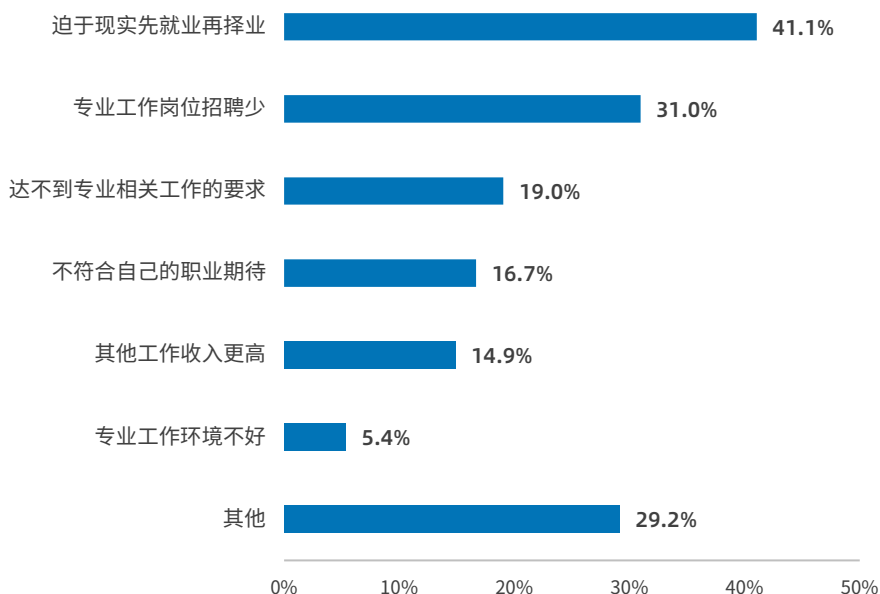
专业不对口的原因中，比例最高的是“迫于现实先就业再择业”，占专业不对口毕业生的 41.1%，其次是“专业工作岗位招聘少”，比例为 31.0%；另外，有 19%的毕业生选择“达不到专业相关工作的要求”。

图2.11 专业相关度



数据来源：德阳城市轨道交通职业学院 2021 届毕业生就业质量调查

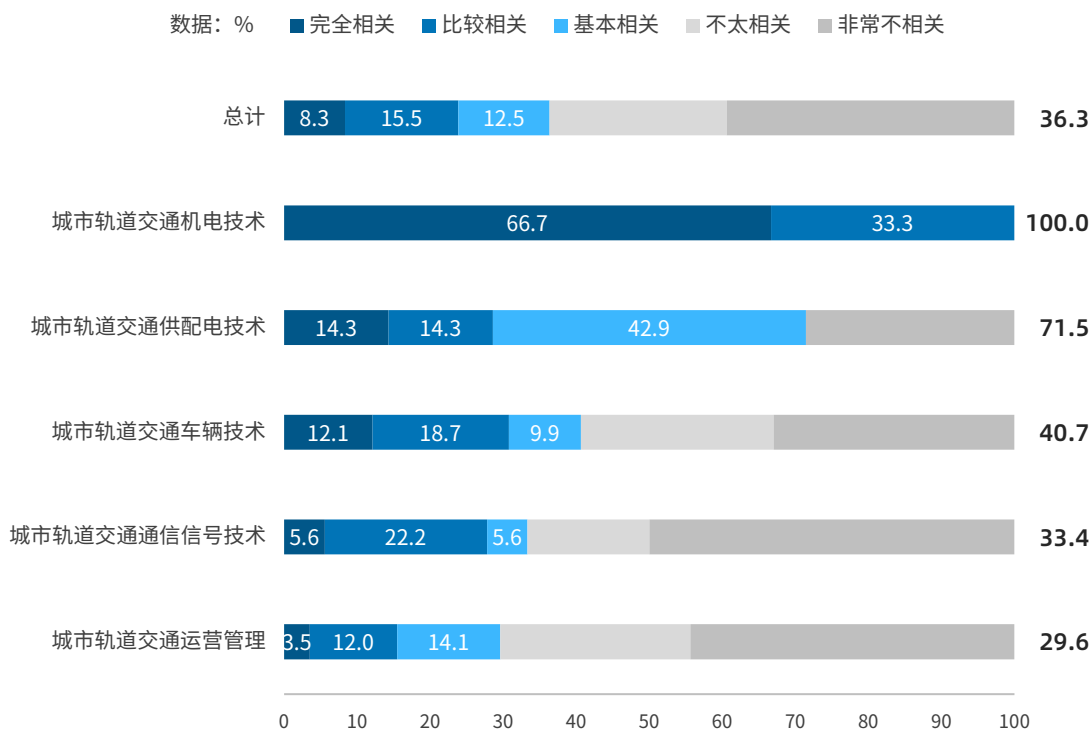
图2.12 选择工作与专业不相关的主要原因（多选）



数据来源：德阳城市轨道交通职业学院 2021 届毕业生就业质量调查

分专业来看，城市轨道交通机电技术专业毕业生的专业相关度最高，达到 100%，其次是城市轨道交通供配电技术，专业相关度为 71.5%。

图2.13 选择工作与专业不相关的主要原因（多选）




数据来源：德阳城市轨道交通职业学院 2021 届毕业生就业质量调查

## 5. 岗位变动情况

转岗率是指毕业生在毕业半年内岗位进行过调整的比例；升职率是指毕业生在毕业半年内职位或级别得到提升的比例。本届毕业生的转岗率为 29.9%，升职率为 35.7%。

图2.14 毕业生岗位变动情况



数据来源：德阳城市轨道交通职业学院 2021 届毕业生就业质量调查

## 第3章 教育教学反馈

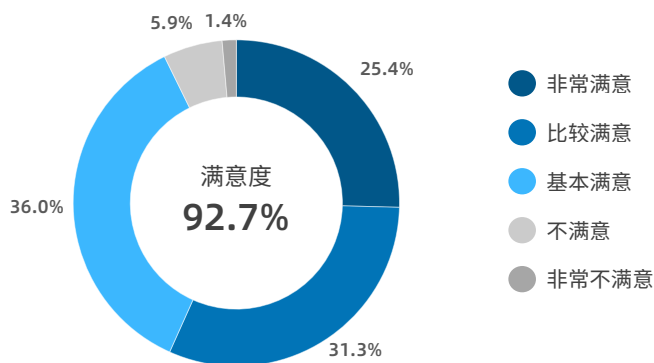
### 一、毕业生对学校的反馈

毕业生对学校的反馈包括母校满意度、母校推荐度，以及对三项主要工作——学生工作、生活服务、教学工作的满意度评价。

#### 1. 毕业生对母校的总体评价

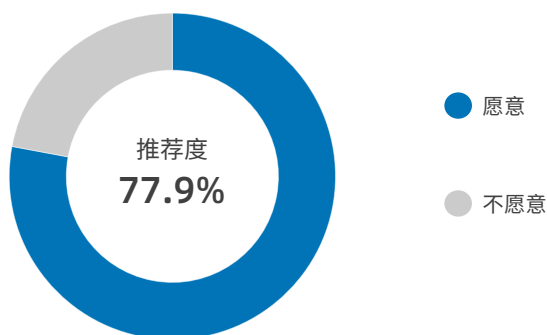
被调查毕业生对母校的总体满意度较高，绝大部分毕业生对母校表示满意，总体满意度为 92.7%。同时，愿意向他人推荐到母校就读的比例为 77.9%。

图3.1 毕业生对母校的总体满意度



数据来源：德阳城市轨道交通职业学院 2021 届毕业生就业质量调查

图3.2 毕业生愿意向他人推荐到母校就读的比例

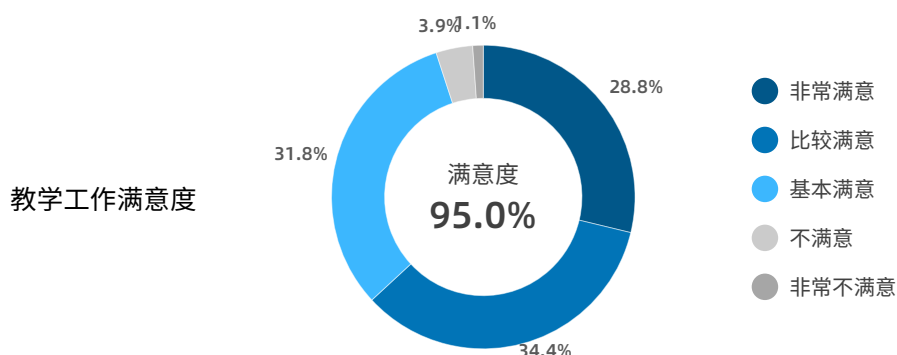
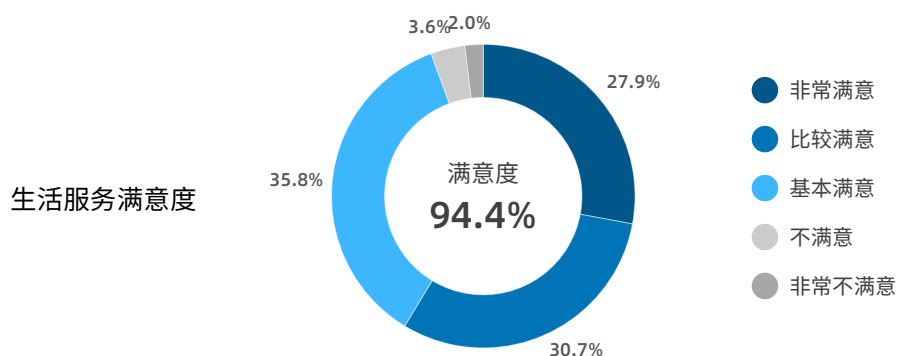
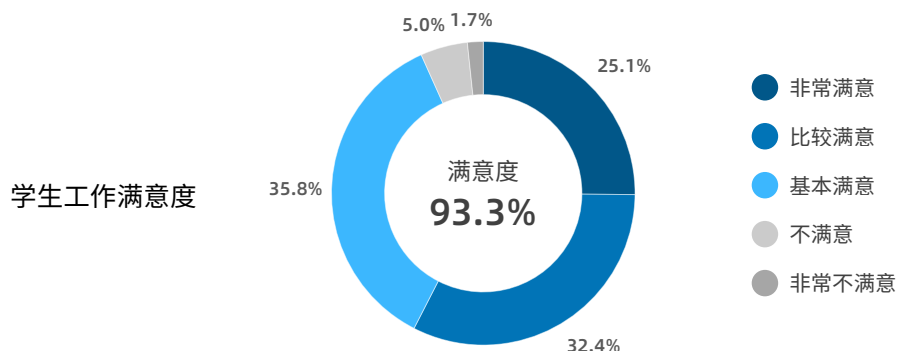


数据来源：德阳城市轨道交通职业学院 2021 届毕业生就业质量调查

## 2. 毕业生对母校三项主要工作的反馈评价

总体来看，本届毕业生对母校三项主要工作的评价都很高，总体满意度均在93%以上；其中，对教学工作的评价最高，满意度为95%；其次是生活服务和学生工作，满意度分别为94.4%、93.3%。

图3.3 毕业生对学校三项主要工作的满意度



数据来源：德阳城市轨道交通职业学院 2021 届毕业生就业质量调查

## 二、毕业生对教学的反馈

### 1. 毕业生对教学工作主要方面的评价

对教学工作中的主要方面，毕业生均表示出良好的评价，各项工作的满意度均在 91% 以上；其中，对教师水平的评价最高，满意度达到 98.3%。

图3.4 毕业生对教学工作主要方面的满意度

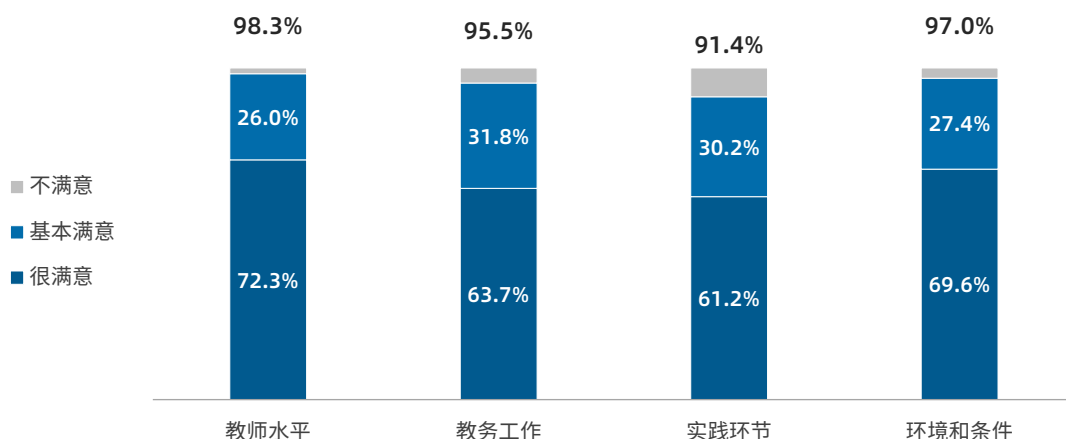
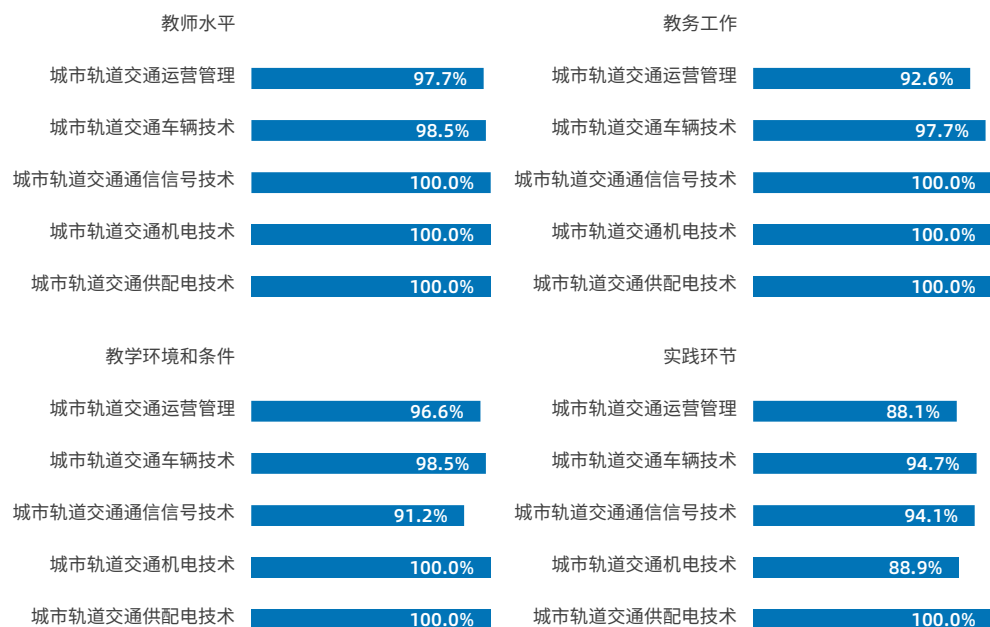


图3.5 各专业毕业生对教学工作主要方面的满意度

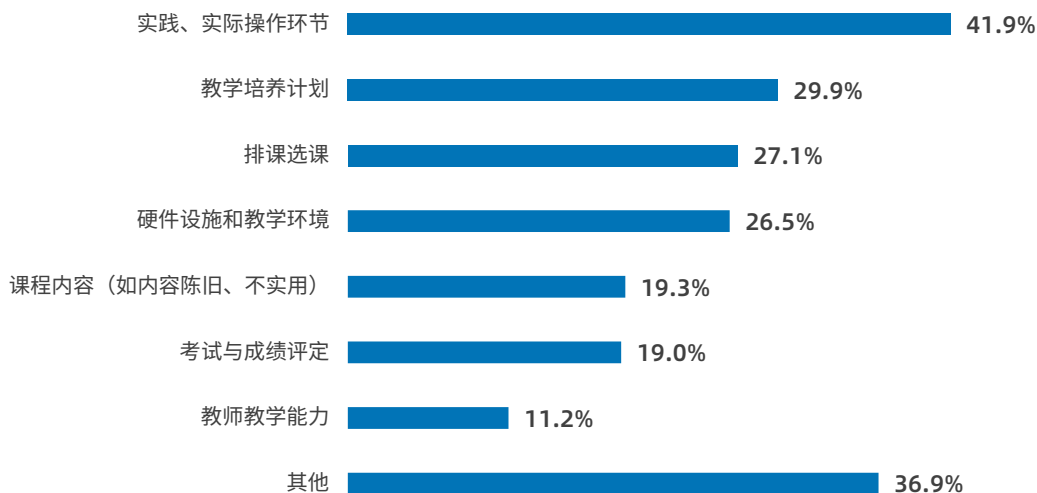


数据来源：德阳城市轨道交通职业学院 2021 届毕业生就业质量调查

## 2. 毕业生希望教学工作改进的地方

对于教学工作，毕业生最希望能够改进的方面是“实践、实际操作环节”，比例为41.9%，其次是“教学培养计划”（29.9%）和“排课选课”（27.1%）。

图3.6 毕业生希望教学工作能够改进的地方（多选）

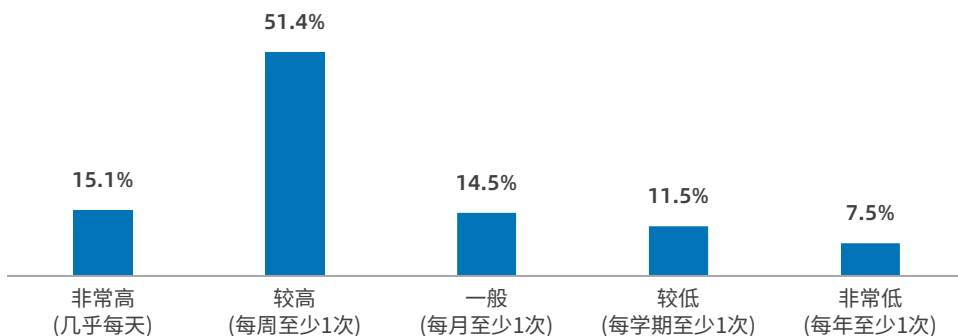


数据来源：德阳城市轨道交通职业学院 2021 届毕业生就业质量调查

## 3. 毕业生与教师的交流频率

在师生交流频率上，与教师交流频率高的毕业生占比合计达 66.5%。其中，15.1%的毕业生能够几乎每天与教师沟通交流；同时，也有 19.0%的毕业生与教师交流频率较低或非常低。

图3.7 毕业生与教师的交流频率



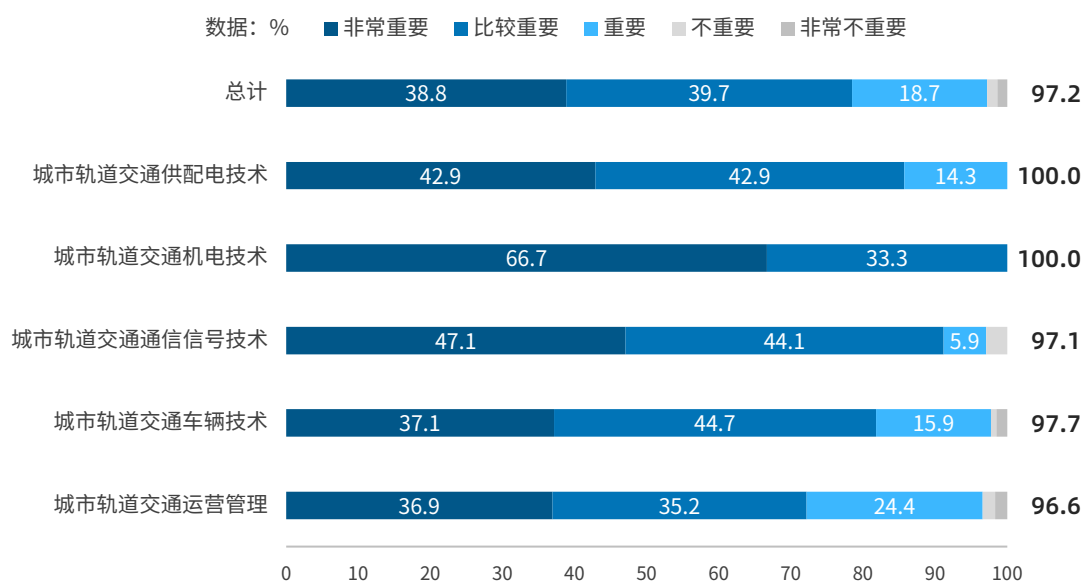
数据来源：德阳城市轨道交通职业学院 2021 届毕业生就业质量调查

## 4. 毕业生对专业核心课程的反馈

毕业生对专业核心课程的评价中，绝大部分（97.2%）被调查毕业生认为专业核心课程是重要的，其中，78.5%的毕业生认为专业核心课程很重要（非常重要+比较重要）。

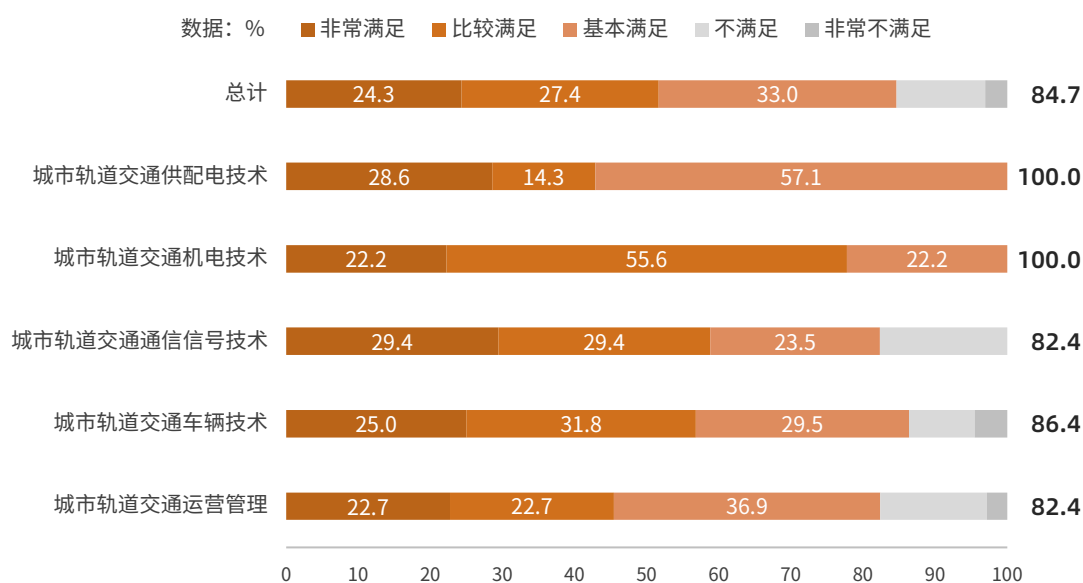
专业核心课程提供的知识和技能在满足毕业生学习与工作需求方面，总体满足度为84.7%；其中，51.7%的毕业生认为很满足（非常满足+比较满足）当前工作需求。

图3.8 毕业生认为专业核心课程的重要度



数据来源：德阳城市轨道交通职业学院 2021 届毕业生就业质量调查

图3.9 毕业生对专业核心课程的满足度



数据来源：德阳城市轨道交通职业学院 2021 届毕业生就业质量调查

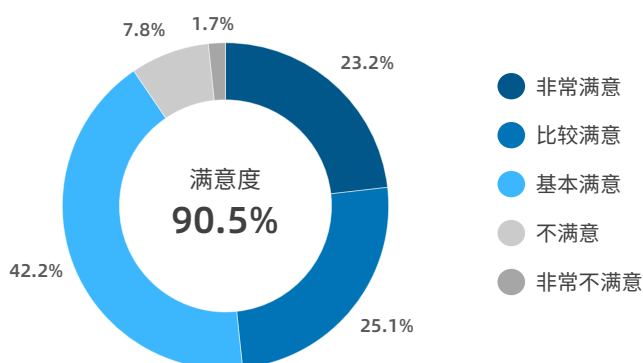


### 三、毕业生对创新创业教育的反馈

#### 1. 毕业生对学校创新创业教育的满意度

本届毕业生对学校创新创业教育的总体满意度较高，达到 90.5%。其中，表示非常满意和比较满意的毕业生合计占比为 48.3%。

图3.10 创新创业教育满意度

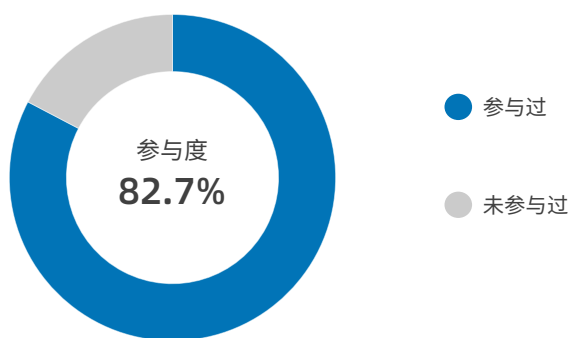


数据来源：德阳城市轨道交通职业学院 2021 届毕业生就业质量调查

#### 2. 创新创业参与度

创新创业参与度是指接受过学校创新创业教育、参与过相关活动的毕业生比例。本届毕业生的创新创业参与度为 82.7%。

图3.11 创新创业参与度

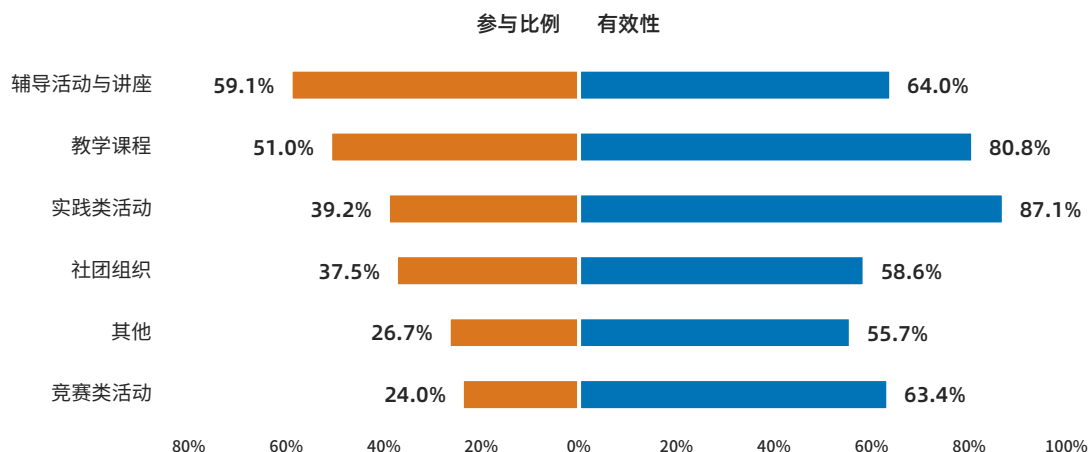


数据来源：德阳城市轨道交通职业学院 2021 届毕业生就业质量调查

### 3. 学校创新创业教育与活动类型分布

参与过创新创业教育与活动的毕业生中，“辅导活动与讲座”是比例最高的类型，有59.1%的毕业生参加过创新创业辅导活动与讲座。在有效性上，认为“实践类活动”（87.1%）有效的毕业生比例最高，其次是“教学课程”（80.8%）。

图3.12 毕业生接受过的创新创业教育与活动类型分布及其有效性（多选）

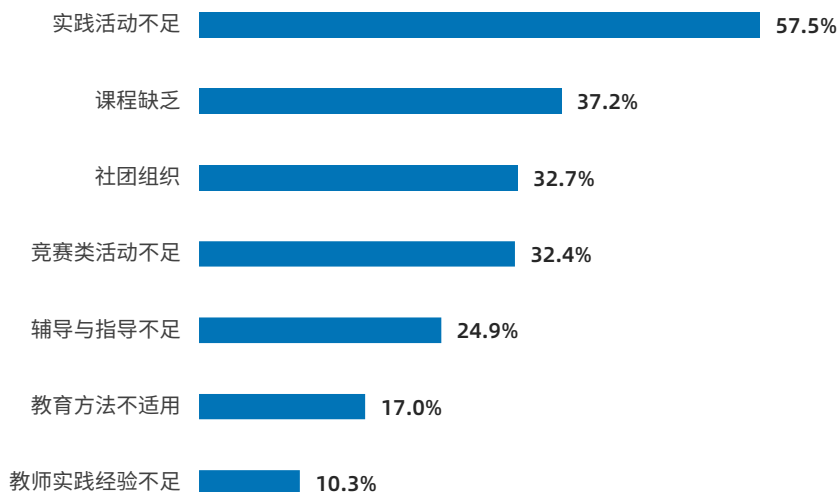


数据来源：德阳城市轨道交通职业学院 2021 届毕业生就业质量调查

### 4. 毕业生希望创新创业教育改进的方面

在创新创业教育中，毕业生最希望改进的方面是“实践活动不足”，占比为57.5%；其次是“课程缺乏”（37.2%）、“社团组织”（32.7%）以及“竞赛类活动不足”（32.4%）。

图3.13 毕业生认为创新创业教育需要改进的方面（多选）



数据来源：德阳城市轨道交通职业学院 2021 届毕业生就业质量调查

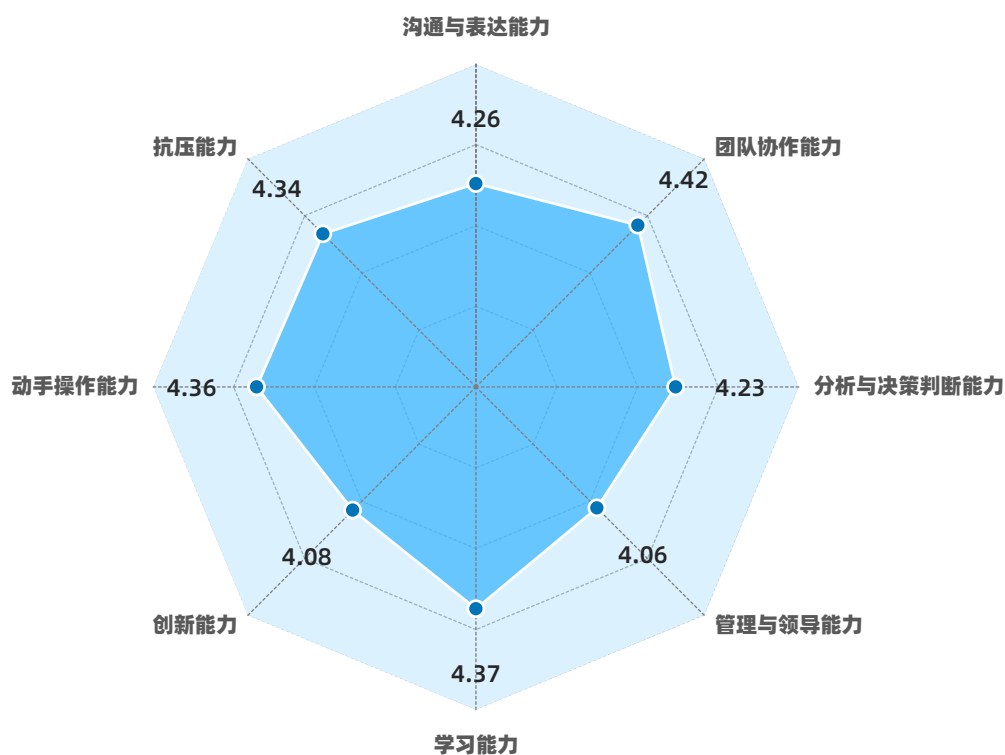
## 四、能力与素养

### 1. 毕业生对自身基本工作能力的评价

在调研中，基本工作能力分为 8 个方面：沟通与表达能力、团队协作能力、分析与决策判断能力、管理与领导能力、学习能力、创新能力、动手操作能力、抗压能力，每个方面按照 1-5 分（1 最低，5 最高）评价，最后计算毕业生各项能力评价分数的算术平均值。

如下图所示，团队协作能力、学习能力是毕业生自我评价最好的能力，分数分别为 4.42、4.37；自我评价相对较低的是管理与领导能力、创新能力，分数分别为 4.08、4.06。

图3.14 毕业生对自身基本工作能力的评价



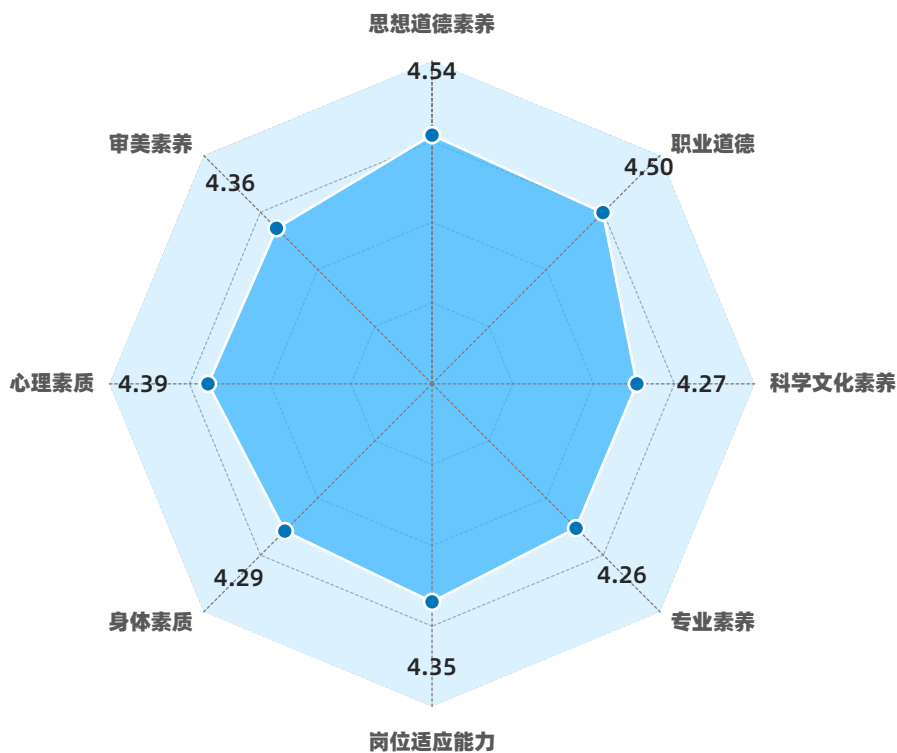
数据来源：德阳城市轨道交通职业学院 2021 届毕业生就业质量调查

## 2. 毕业生对自身素质素养的评价

在调研中，素质素养分为 8 个方面：职业道德、岗位适应能力、审美素养、科学文化素养、身体素质、心理素质、思想道德素养、专业素养，每个方面按照 1-5 分（1 最低，5 最高）评价，最后计算毕业生各项素养评价分数的算术平均值。

如下图所示，毕业生自我评价最高的素质素养是思想道德素养和职业道德，分数分别为 4.54、4.50，自我评价相对较低的是科学文化素养和专业素养，分数分别为 4.27、4.26。

图3.15 毕业生对自身素质素养的评价



数据来源：德阳城市轨道交通职业学院 2021 届毕业生就业质量调查

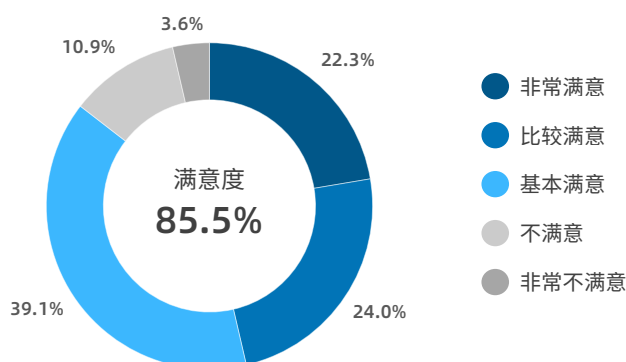
## 第4章 就业服务与毕业生求职过程

### 一、就业服务指导情况

#### 1. 毕业生对学校就业服务的满意度

本届毕业生对学校就业服务的总体满意度为 85.5%，其中，非常满意和比较满意的毕业生合计占比为 46.3%。

图4.1 就业服务满意度

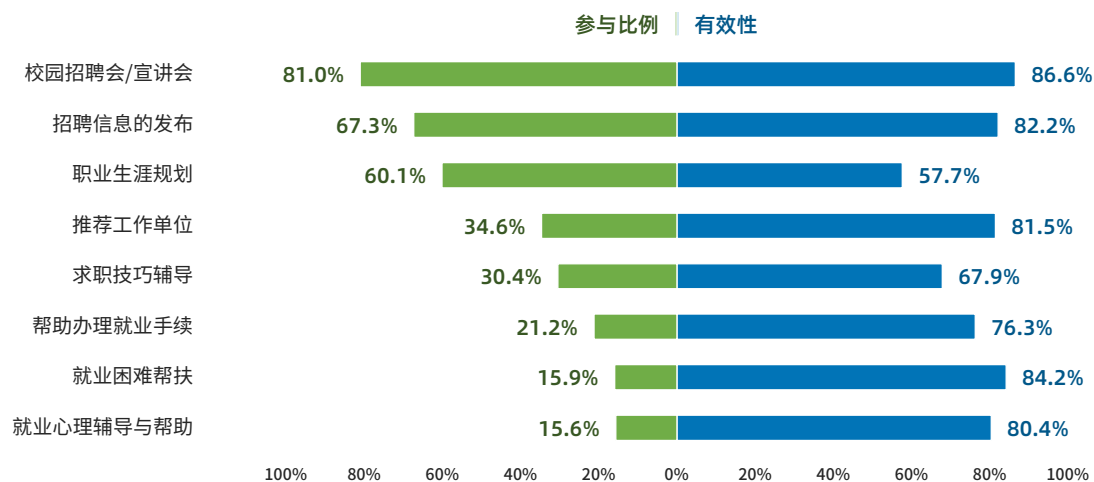


数据来源：德阳城市轨道交通职业学院 2021 届毕业生就业质量调查

#### 2. 学校就业服务分布情况

毕业生曾接受过的就业服务中，“校园招聘会/宣讲会”（81%）和“招聘信息的发布”（67.3%）占比相对最高，该两项就业服务的有效性（认为服务是有效的比例）分别为 86.6%、82.2%。

图4.2 毕业生接受过的就业服务类型及其有效性分布（多选）

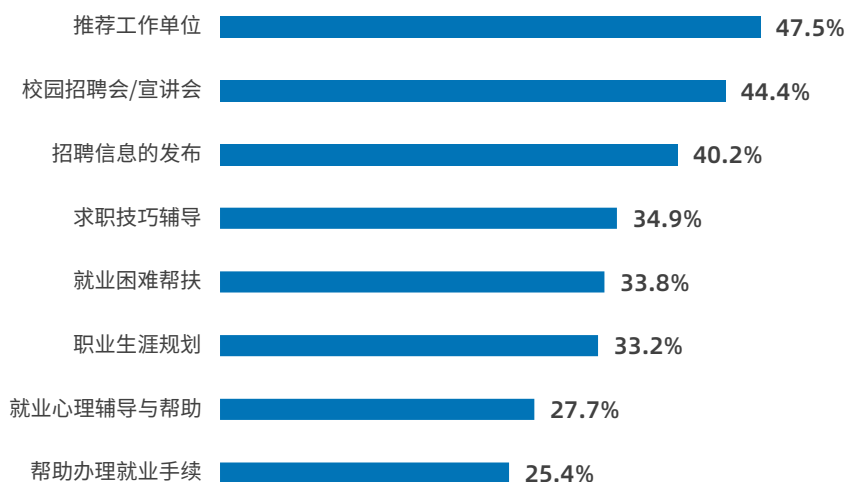


数据来源：德阳城市轨道交通职业学院 2021 届毕业生就业质量调查

### 3. 学校就业服务需要改进的方面

在毕业生认为需要改进的就业服务中，“推荐工作单位”的比例最高，达到 47.5%；其次是“校园招聘会/宣讲会”（44.4%）、“招聘信息的发布”（40.2%）。

图4.3 学校就业服务需要改进的方面（多选）

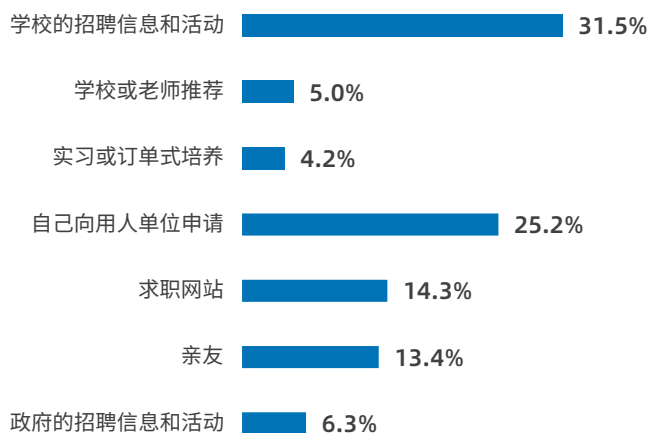


数据来源：德阳城市轨道交通职业学院 2021 届毕业生就业质量调查

### 4. 毕业生获取第一份工作的渠道

学校是毕业生获取第一份工作的最主要渠道，通过学校渠道的毕业生合计占比为 40.7%。其中，学校的招聘信息和活动占比最高，达到 31.5%；其他渠道中，通过自己向用人单位申请的毕业生比例相对较高，达到 25.2%。

图4.4 毕业生获取第一份工作的渠道



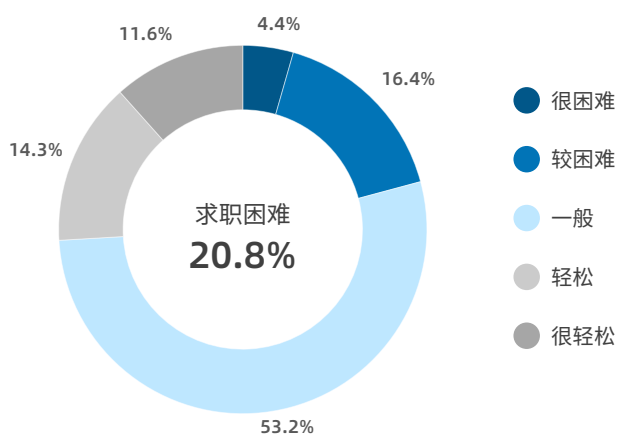
数据来源：德阳城市轨道交通职业学院 2021 届毕业生就业质量调查

## 二、毕业生求职过程

### 1. 毕业生求职形势

认为今年求职困难（很困难+较困难）的毕业生合计占比为 20.8%，其中认为很困难的毕业生比例较低，仅为 4.4%。

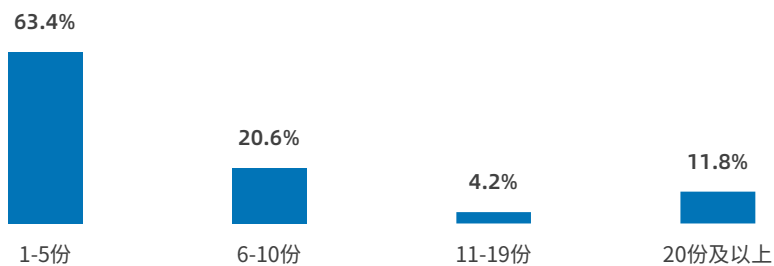
图4.5 毕业生求职困难程度



数据来源：德阳城市轨道交通职业学院 2021 届毕业生就业质量调查

从简历投递的份数来看，毕业生求职是较为轻松的，大部分（63.4%）毕业生投递 1-5 份简历即入职第一份工作。

图4.6 获取第一份工作前简历投递份数分布

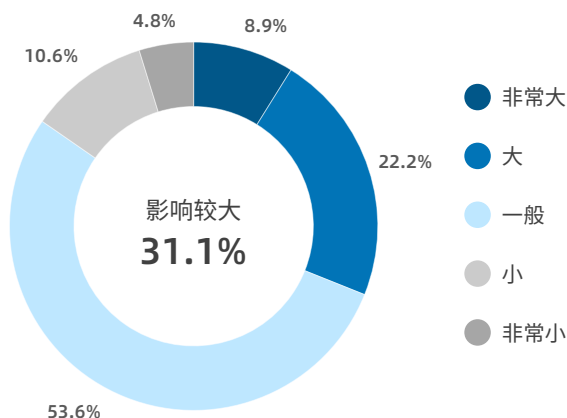


数据来源：德阳城市轨道交通职业学院 2021 届毕业生就业质量调查

## 2. 疫情对毕业生就业的影响

本届毕业生中，认为疫情对就业影响较大（非常大+大）的比例为 31.1%，其中，认为影响非常大的比例为 8.9%。

图4.7 毕业生认为疫情对就业的影响程度

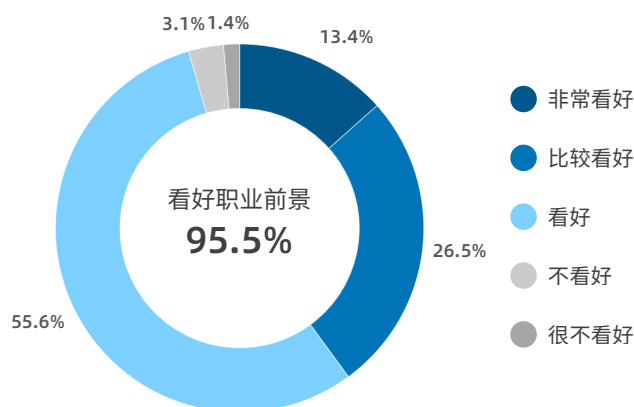


数据来源：德阳城市轨道交通职业学院 2021 届毕业生就业质量调查

## 3. 毕业生对职业前景的态度

虽然就业受到疫情影响，但本届毕业生依然对职业前景抱有积极态度，看好职业前景的毕业生比例达 95.5%。

图4.8 毕业生对职业前景的态度



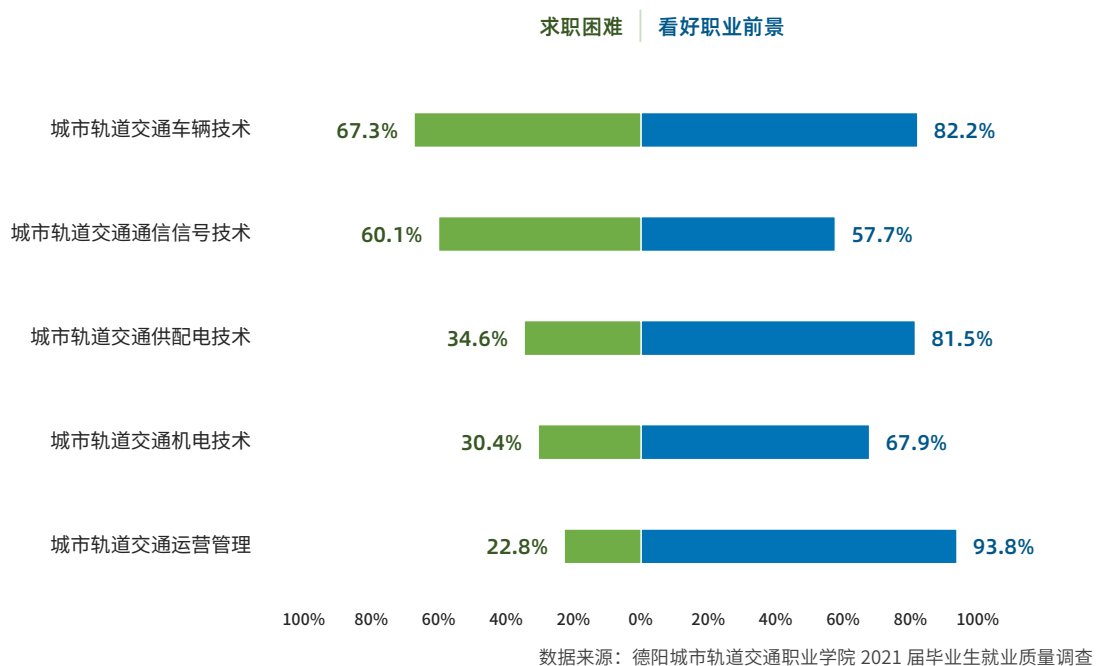
数据来源：德阳城市轨道交通职业学院 2021 届毕业生就业质量调查



## 4. 各专业毕业生对职业前景的态度

通过对比各专业毕业生求职困难与看好职业前景的比例，看好职业前景的毕业生比例与求职困难的毕业生比例之间没有明显的相关性。城市轨道交通车辆技术专业毕业生当前求职困难的比例较高，但看好职业前景的毕业生比例达 82.2%，仅次于城市轨道交通运营管理专业，说明毕业生更看好长期的职业发展前景，也对国家轨道交通行业充满信心，并不看重当前暂时的就业困难。

图4.9 各专业毕业生求职困难比例与看好职业前景的比例



# 名词解释

以下名词解释按照汉语拼音首字母排序

## B

### 毕业去向

根据教育部毕业去向分类规定，毕业去向分为以下类别：

- 1.协议和合同就业：包括签就业协议形式就业、签劳动合同形式就业、科研助理/管理助理、应征义务兵、国家基层项目、地方基层项目。
- 2.自主创业：包括创立公司（含个体工商户）；在孵化机构中创业，暂未注册或注册当中；电子商务创业，利用互联网平台从事经营活动，如开设网店等。
- 3.灵活就业：包括其他录用形式就业、自由职业。
- 4.升学：升学（指国内升学，包括研究生、第二学士学位、专升本）、出国/出境（毕业生出国、出境深造）。
- 5.暂不就业：指有就业意愿未就业毕业生，包括不就业拟升学、其他暂不就业。
- 6.待就业：指有就业意愿未就业毕业生。

其中，协议和合同就业、自主创业、灵活就业属于已就业毕业生，暂不就业和待就业属于未就业毕业生。

### 毕业去向落实率

毕业去向落实率=协议和合同就业率+创业率+灵活就业率+升学率

### 毕业生就业主要指标

根据教育部最新的要求，主要的就业指标共 7 个，除就业率外，还包括以下 6 个指标：

协议和合同就业率=协议和合同就业数/毕业生总数

创业率=自主创业数/毕业生总数

灵活就业率=灵活就业数/毕业生总数

升学率=升学数/毕业生总数

暂不就业率=暂不就业数/毕业生总数

待就业率=待就业数/毕业生总数

## H

### 行业

按照教育部规范的行业划分标准，行业共分为 21 个行业，包括农林牧渔业、采矿业、

制造业等。

#### **核心课程满足度**

回答对专业核心课程满足程度的毕业生中表示满足范围的毕业生占比，主要反映核心课程知识是否满足毕业生工作和学习的需求。

#### **核心课程重要度**

回答专业核心课程重要程度的毕业生中，表示重要范围的毕业生占比。

## **J**

---

#### **教学工作满意度**

被调查毕业生中对学校教学工作表示满意的比例，是对课程设置、教学能力、实践、教学条件与环境等所有与教学工作相关的总体评价。

#### **就业服务**

指学校为毕业生提供的就业教育、指导、帮助等方面的服务，如招聘信息与招聘会、职业发展规划指导、辅导求职技巧（如简历写作、面试技巧等）、心理辅导、就业困难帮扶等。

#### **就业结构分析**

根据毕业生从事的主要职业、所在行业、所在单位性质、就业地区等方面来了解他们的就业状况，分析他们的就业特征。

#### **就业流向/就业分布**

按照一定类别(如行业、地域等)，毕业生在该类别的就业人数或比例。

#### **就业现状满意度**

回答是否对目前就业现状满意的毕业生中，表示满意范围的比例。回答该问题的毕业生包括所有毕业去向。

#### **就业质量**

主要体现在专业相关度、职业期待吻合度、现状满意度等方面。其中，专业相关度指毕业生从事的工作与所学专业之间的关联程度；职业期待吻合度指毕业生从事的职业与个人期待之间的吻合程度；现状满意度是毕业生对目前工作生活状态的总体满意程度。

#### **基本工作能力**

任何工作均应该具备的最基本能力，如沟通表达、团队协作、分析决策、学习能力、创新能力、动手操作、管理能力等。

## **M**

---

#### **满意度**

在调查中，满意度分为“非常满意”、“比较满意”“基本满意”、“不满意”、“非常不满

意”。其中“非常满意”、“比较满意”“基本满意”属于满意的范围，“不满意”、“非常不满意”属于不满意的范围。满意度=满意范围人数/回答问题总人数。

#### 母校推荐度

回答是否愿意向亲友推荐到母校就读的毕业生中，愿意推荐的比例。

#### 母校总体满意度

被调查毕业生中对母校总体上表示满意的比例。

## Q

---

#### 求职服务分布

代表接受学校每项求职服务的毕业生百分比。一个毕业生可以接受多项服务。

#### 求职服务有效性

毕业生认为学校的求职服务是有效的比例。求职服务有效性=认为学校求职服务有效的毕业生数/回答该问题的毕业生总数。

#### 区域划分

在全国区域划分中，采用东、中、西部和东北地区划分标准。东部地区包括北京、天津、河北、上海、江苏、浙江、福建、山东、广东、海南；中部地区包括山西、安徽、江西、河南、湖北、湖南；西部地区包括内蒙古、广西、重庆、四川、贵州、云南、西藏、陕西、甘肃、青海、宁夏、新疆；东北地区包括辽宁、吉林、黑龙江。

## S

---

#### 升职率

回答职位是否得到过提升的毕业生中，表示职位或级别提升过的比例。

#### 生活服务满意度

被调查毕业生中对学校生活服务表示满意的比例。

#### 省份

指我国的一级行政区，包括 23 省、5 自治区、4 直辖市、2 个特别行政区。

#### 省内

专指学校所在的省、市、自治区。

## X

---

#### 学生工作满意度

被调查毕业生中对学校学生工作表示满意的比例。

## Z

---

### **职业**

职业类别按照教育部规范的职业类别划分，共 18 个职业类别，包括公务员、科学研究人员、工程技术人员等。

### **职业期待吻合度**

回答目前的工作是否符合自己职业期待的毕业生中，表示符合的比例。

### **专业相关度**

专业相关度是认为工作和在校专业具有相关性的答题毕业生比例，专业相关度高说明培养目标达成的效果越好，但专业相关度与就业质量或毕业生的总体满意度并不呈正相关。

**德阳城市轨道交通职业学院  
2021 届毕业生就业质量年度报告**

2021 年 12 月

四川力蒙德教育咨询有限责任公司